



Zaunanschluss-Varianten

Grundsätzliches

Um einen Zaunanschluss an eine Wand oder einen Pfosten zu Montieren werden Löcher, im Abstand von 20 cm, in die Wand oder den Pfosten gebohrt. Die mitgelieferten Abdeckleisten und Zaunanschlusssschienen sind dementsprechend schon gebohrt. Zum Anzeichnen der Löcher können die Abdeckleisten als Schablone verwendet werden. Je nach Höhe des Zauns variiert dabei die Anzahl der schon vorhandenen Bohrlöcher. In den Schienen und der Abdeckleiste sind Langlöcher um einen leichten Spielraum in der Höhe der Bohrungen zu gewährleisten.

Zaunanschlusssschiene – Komplett-Set – Variante I

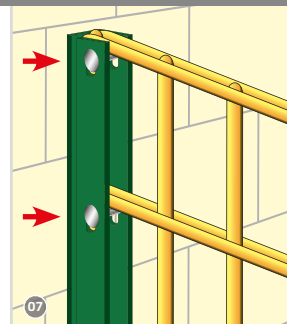
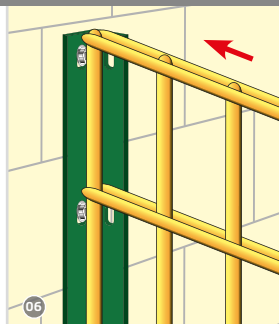
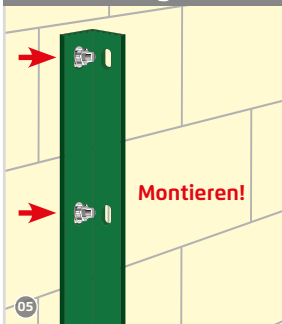
Die erste Variante Gittermattenzäune fachgerecht und sicher an einer Wand oder Mauer anzuschließen sind unsere Zaunanschlusssschienen im Komplett-Set. Das Set besteht aus einem Winkel, einer Abdeckschiene, den dazugehörigen Schlossschrauben und einem Bohrer. (Abb. links)

Die Befestigung an der Wand oder an Pfosten

Von vorne gesehen!



Von vorne gesehen!





Art.-Nr.: 40493

- Schutz gegen Demontage
- Maximale Flexibilität und Stabilität

Zaunanschlusset – U-Profil – Variante II


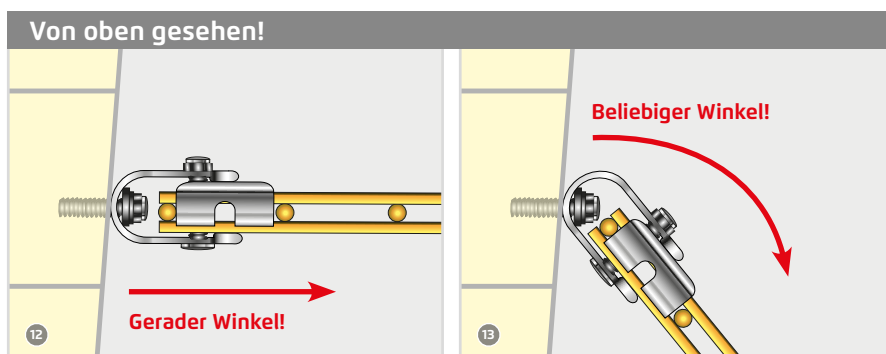
Bei freien Winkeln im Zaunverlauf, sind U-Profil Zaunanschlüsse die richtige Wahl. Das Set besteht immer aus einem Stück U-Profil Schiene mit Rundsteg 620 mm, 4 Stück Bohrschrauben mit Dichtsatz, einem Gitterausgleichsstück für 6/5/6 Gitter, 4 Stück Flachrundschraben M6 inkl. Scheiben und Muttern (Abb. links). U-Profile sind passend für alle Doppelstabgitter mit der Drahtstärke 8/6/8 oder 6/5/6 mm, U-Profilgitter sowie Flachstahlmatten in den Maschenweiten 25/50 oder 100 x 200 mm. Sie besitzen eine flexible Ausrichtung gemäß dem Zaunverlauf im Winkel von 0 bis 90°. Die Gittermatte wird auf der ganzen Länge abgedeckt. Durch die verdeckte, innen liegende Verschraubung entsteht ein optimaler Schutz gegen Demontage.

Die Befestigung an der Wand oder an Pfosten

Das Ausmessen und das Anzeichnen der Löcher erfolgt identisch zu den vorher beschriebenen Zaunanschlussschienen. (Seite 1).



Selbst an engen Mauern an denen es keinen Platz für eine gerade Gittermatte gibt ist es möglich durch einen kleinen Winkel und ein eventuell gekürztes Gitter den benötigten Winkel zu erreichen.



Holen Sie sich unsere
erfahrenen Monteure zur
Installation Ihrer Zaunanlage!